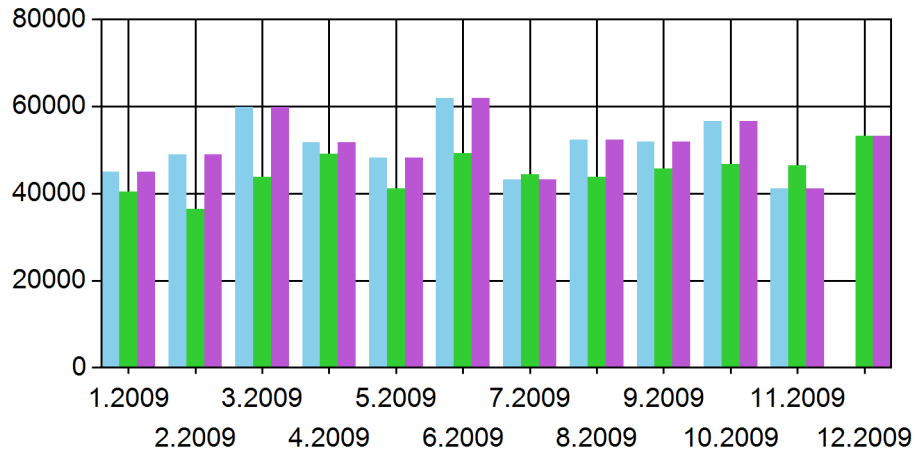


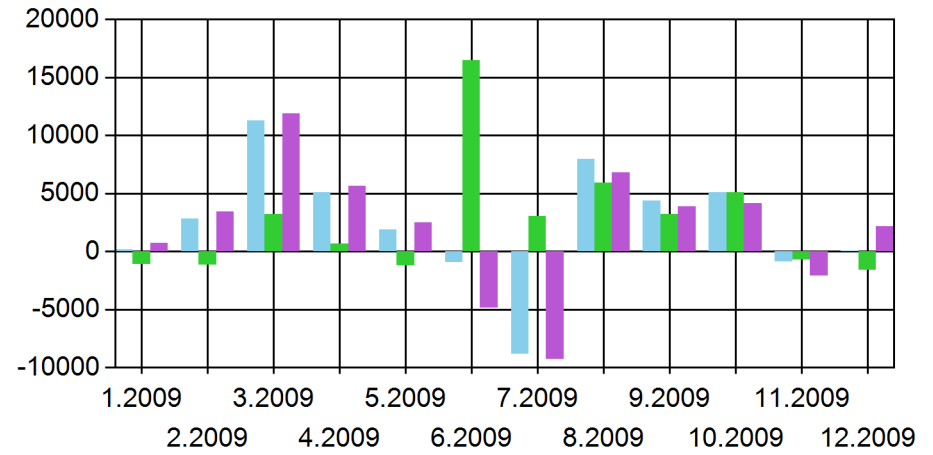
Malliyrittäjä Oy 1 EUR	KUUKAUSI		EROT		KUMULATIIVINEN		EROT		TILIKAUSI	
	11.2009 Toteuma	11.2008 Toteuma	11.2009 - 11.2008 Toteuma	% 11.2009, 11.2008 Toteuma	1-11.2009 Toteuma	1-11.2008 Toteuma	1-11.2009 - 1-11.2008 Toteuma	% 1-11.2009, 1-11.2008 Toteuma	1-12.2009 Ennuste	1-12.2008 Toteuma
Liikevaihto	41 203	46 493	-5 290	-11,4	560 978	487 442	73 535	15,1	614 256	540 721
Liiketoiminnan muut tuotot	564	420	144	34,3	4 688	853	3 835	449,7	4 488	653
Ostot tilikauden aikana	1 599	1 553	46	3,0	29 302	27 115	2 187	8,1	36 777	34 590
Varastojen lisäys (-) tai vähennys (+)									-3 108	-3 108
Ulkopuoliset palvelut	663	763	-100	-13,1	8 073	2 790	5 283	189,4	8 127	2 844
Muuttuvat palkat	25 858	23 549	2 309	9,8	303 894	251 451	52 443	20,9	331 970	279 527
Muuttuvat henkilösivukulut	5 690	5 352	338	6,3	67 160	58 348	8 812	15,1	73 080	64 267
Muut muuttuvat kulut	424	513	-89	-17,3	6 006	5 902	104	1,8	6 953	6 849
Muuttuvat kulut yhteensä	34 233	31 729	2 504	7,9	414 434	345 605	68 829	19,9	453 799	384 970
Myyntikate	7 534	15 184	-7 650	-50,4	151 231	142 690	8 541	6,0	164 945	156 404
Palkat ja palkkiot	2 222	2 129	93	4,4	23 315	23 423	-108	-0,5	25 445	25 553
Henkilösivukulut	770	785	-15	-1,9	16 964	15 108	1 856	12,3	21 637	19 781
Liiketoiminnan muut kulut	3 658	4 322	-664	-15,4	63 318	48 944	14 375	29,4	72 204	57 829
Kiinteät kulut yhteensä	6 650	7 236	-586	-8,1	103 598	87 475	16 123	18,4	119 285	103 162
Käyttökate	883	7 948	-7 064	-88,9	47 634	55 215	-7 582	-13,7	45 660	53 242
Poistot käyttöomaisuudesta	1 159	1 008	151	15,0	12 745	11 085	1 661	15,0	13 753	12 092
Liikevoitto	-275	6 940	-7 215	-104,0	34 888	44 131	-9 243	-20,9	31 907	41 149
Muut korko- ja rahoitustuotot		6	-6	-100,0		6	-6	-100,0	2 207	2 213
Korkokulut ja muut rahoituskulut					9	21	-12	-57,3	9	21
Rahoituserät yhteensä		-6	6	-100,0	9	15	-6	-39,8	-2 198	-2 192
Tulos rahoituserien jälkeen	-275	6 946	-7 221	-104,0	34 879	44 116	-9 237	-20,9	34 105	43 342
Tulos satunnaiserien jälkeen	-275	6 946	-7 221	-104,0	34 879	44 116	-9 237	-20,9	34 105	43 342
Tuloverot	601	7 653	-7 052	-92,1	6 612	10 451	-3 840	-36,7	8 867	11 270
Tilikauden voitto	-876	-707	-169	23,9	28 268	33 665	-5 397	-16,0	25 238	32 071
Liikevaihdon kasvu-%	-11,4	-1,5	-9,8		15,1	7,7	7,4		13,6	8,3
Liikevaihdon kasvu keskimäärin-%					48,7	86,5	-37,8			
Käyttökate-%	2,1	17,1	-15,0		8,5	11,3	-2,8		7,4	9,8
Liikevoitto-%	-0,7	14,9	-15,6		6,2	9,1	-2,8		5,2	7,6

# Malliyrittys Oy

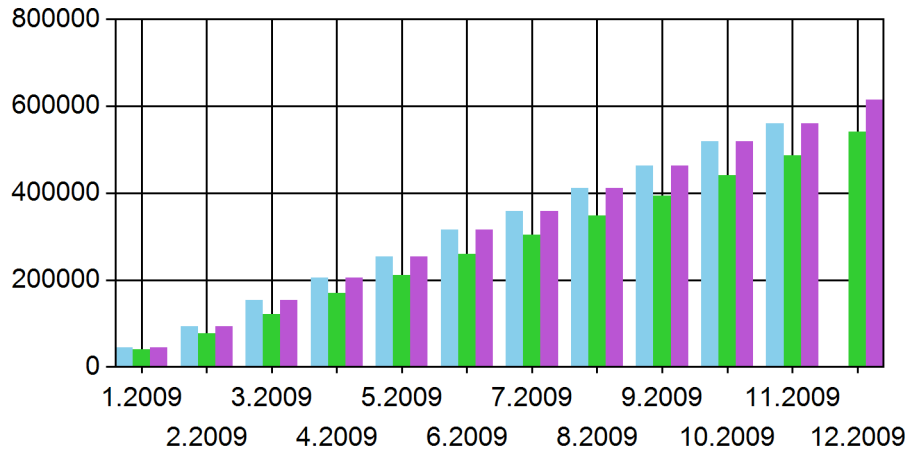
## Liikevaihto



## Tilikauden voitto



## Liikevaihto,tilikauden alusta



## Tilikauden voitto,tilikauden alusta

